





TRICOTE UNE FLEUR



Tricote une fleur.

On tricote le Fil11 (100% coton) avec des aiguilles de 5. Tu peux aussi tricoter un bout de laine qui te reste.

- monte 80 mailles
- un rang mailles endroites, un rang de mailles envers, un rang de mailles endroites, un rang de mailles envers
- au rang 5 tricote les mailles ensemble 2 par 2. Il te restera 40 mailles
- un rang de mailles envers, un rang de mailles endroites, un rang de mailles envers
- au rang 9 tricote les mailles ensemble 2 par 2. Il te restera 20 mailles
- un rang de mailles envers
- au rang 11 tricote les mailles ensemble 2 par 2. Il te restera 10 mailles
- un rang de mailles envers
- au rang 11 tricote les mailles ensemble 2 par 2. Il te restera 5 mailles
- rabats les mailles
- enroule le tricot pour former la fleur et couds en place avec le fil libre
- une épingle à nourrice et te voilà belle comme la fleur

PEACE
and
Wool